

1

2

3

4

5

A

B

C

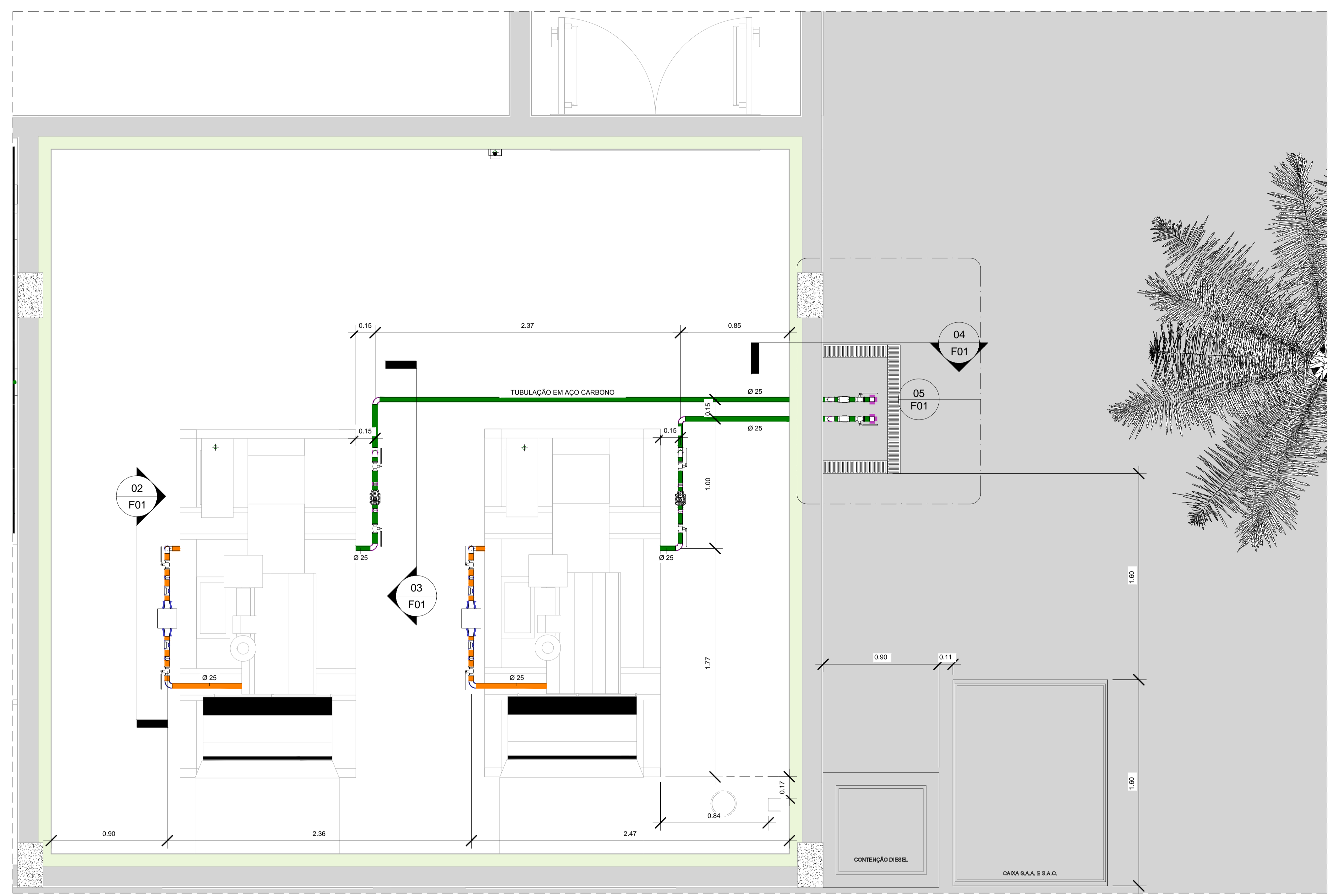
A

B

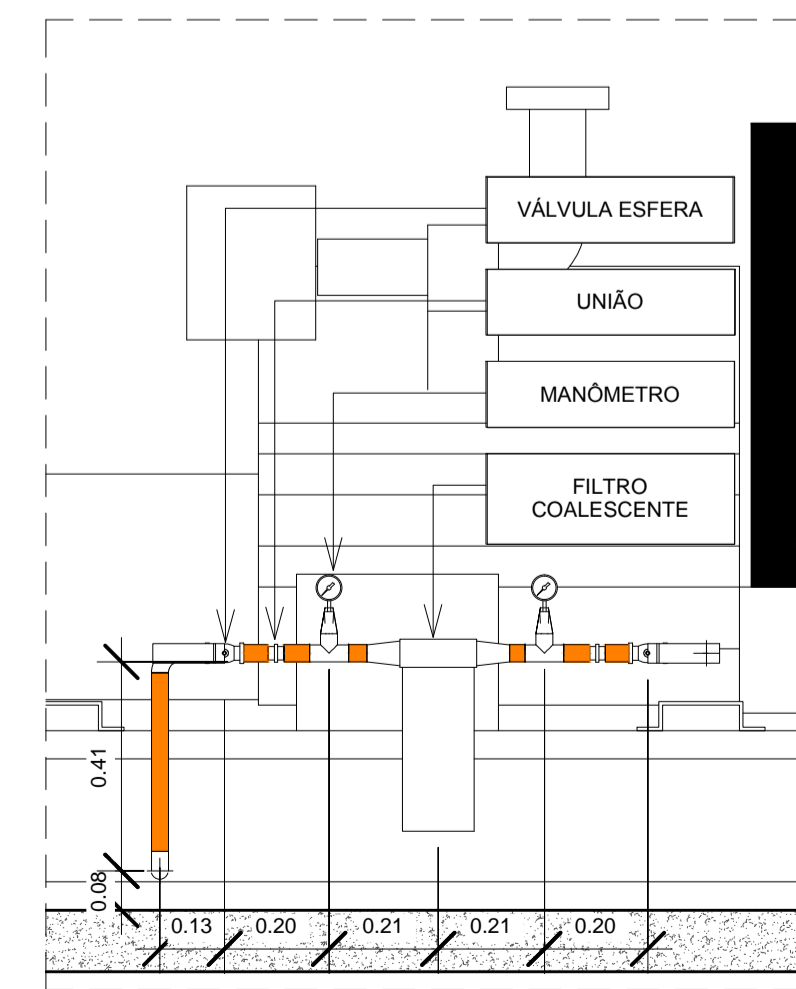
C

- NOTAS:
- 1- PROJETO NÃO LIBERADO PARA OBRA
 - 2- LAYOUT PROPOSTO SUJEITO A ALTERAÇÕES EM FUNÇÃO DE AJUSTES NA BASE DE ARQUITETURA E COMENTÁRIOS DO CLIENTE;
 - 3- VALIDAR SOLUÇÕES JUNTO AO CLIENTE E ARQUITETURA;
 - 4- MATERIAIS ADOTADOS A SER VALIDADOS;
 - 5- VER PROJETO DE ARQUITETURA COM DETALHES DE LOCAIS DE INSTALAÇÃO;
 - 6- VER PROJETO DE ELETRICA PARA DETALHES A RESPEITO DOS GRUPO MOTO GERADORES;

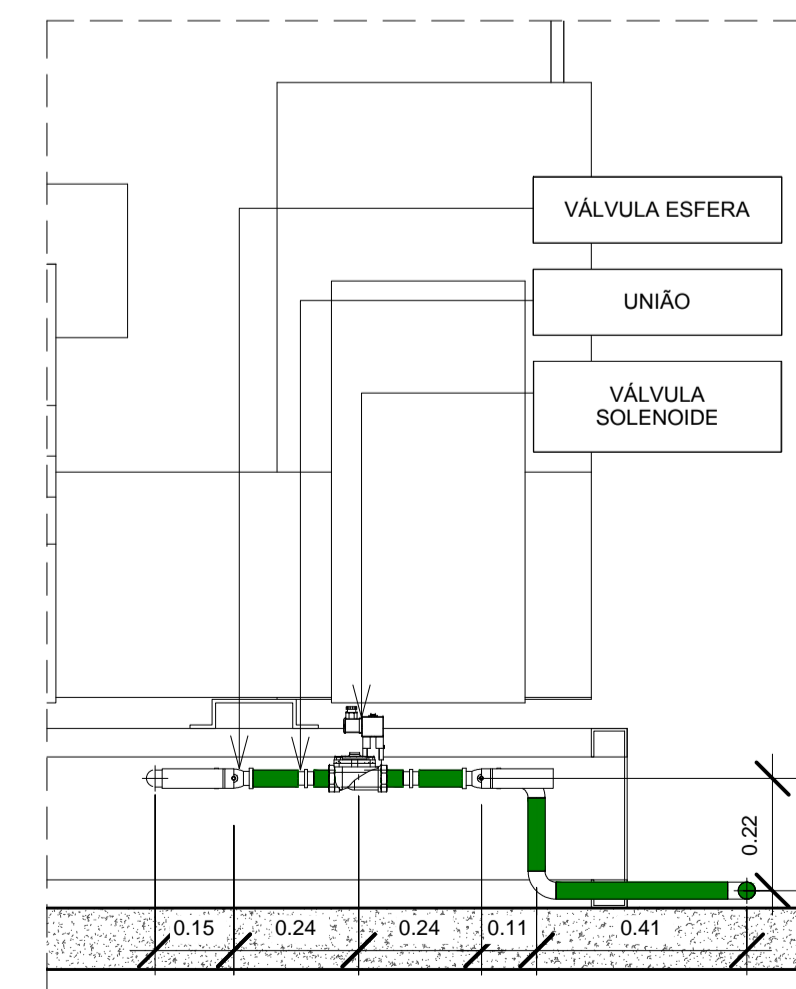
- LEGENDA
- TUBULAÇÃO DE ABASTECIMENTO
 - TUBULAÇÃO DE SUÇÃO PARA O GERADOR
 - TUBULAÇÃO DE DRENAGEM OU CONTENÇÃO



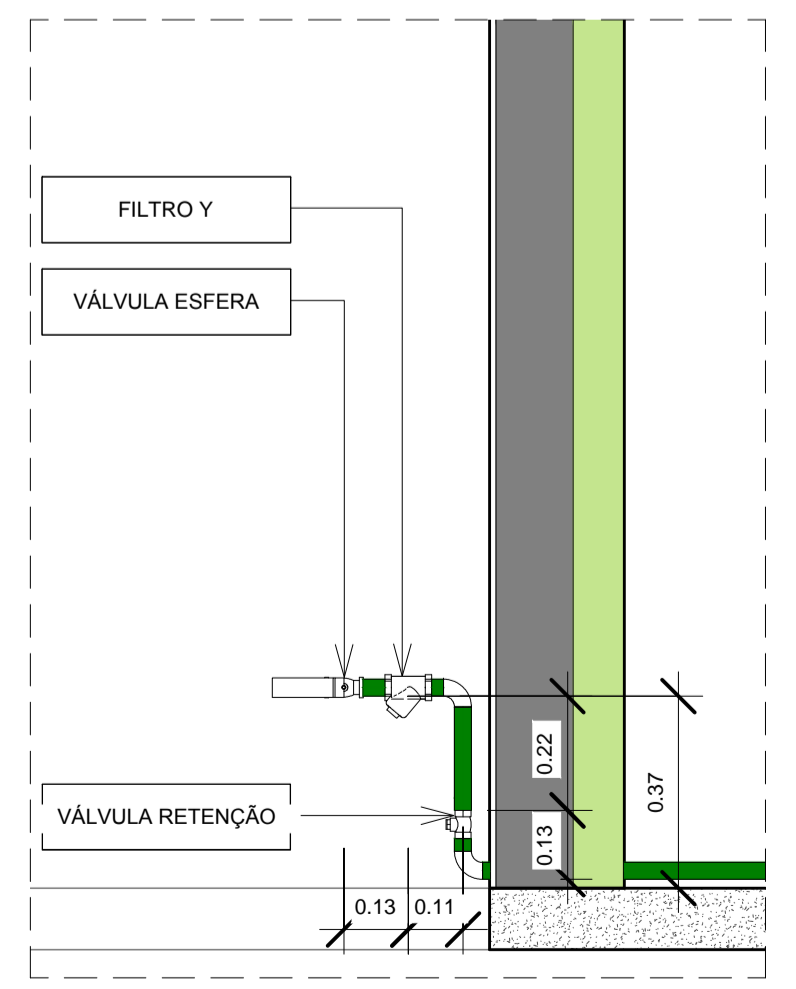
01 PLANTA GERAL
1 : 25



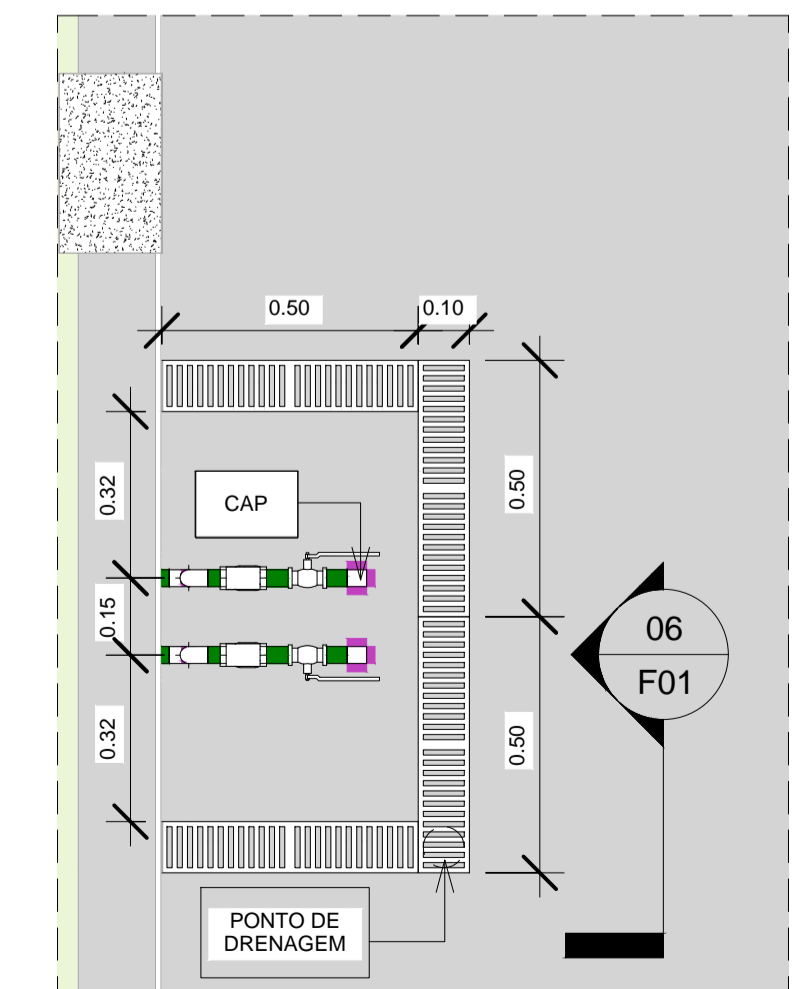
02 CORTE AA
1 : 20



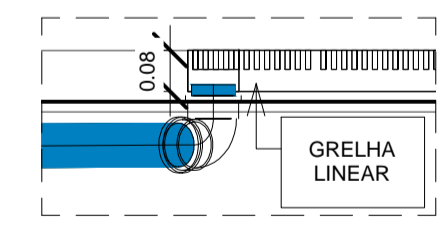
03 CORTE BB
1 : 20



04 CORTE CC
1 : 20



05 PONTO DE ABASTECIMENTO
1 : 20



06 CORTE DD
1 : 20

A	LANÇAMENTO INICIAL	Felipe S.	08/10/15
Rev.	Discriminação	Resp.	Data
-	- Eng. JOSÉ MACLÉU DA SILVA Eng. NERI PLUHAR PESCADOR	CRE-SP 120.424 CRE-RS 041.997	- -

EXECUÇÃO

PROPRIETÁRIO

CERTIUM
CONSTRUTORA

RUA GONÇALO DE CARVALHO, Nº 68B
PORTO ALEGRE - RS
CEP 90.035-170
TEL (51) 3397-8535
Site: www.certium.com.br

JFPE - JUSTIÇA FEDERAL PERNAMBUCO
PERNAMBUCO

PJ nº 07

SISTEMA DE ÓLEO DIESEL
TÉRREO
PLANTA DE ALIMENTAÇÃO
E CORTES

Prancha nº 01/02

Fase A Versão A

Desenho: Data 08.10.15 Esc. INDICADA

Coordenador: Arquivo: JFPE-OLD-PRI-TER-F01-R00-DIESEL